

Fanget i Garnet / Caught in the Knit: En fantasi i garn om alt det, man kan fange i det store fiskenet: Fisk, bøjer, havaffald og en enkelt hummer (dk) / A fantasy in yarn about everything you might catch in the big fishing net: Fish, buoys, ocean waste and a single lobster (eng)

# FANGET I GARNET / CAUGHT IN THE KNIT


## DIAGRAMS










LAURA DALGAARD KNIT



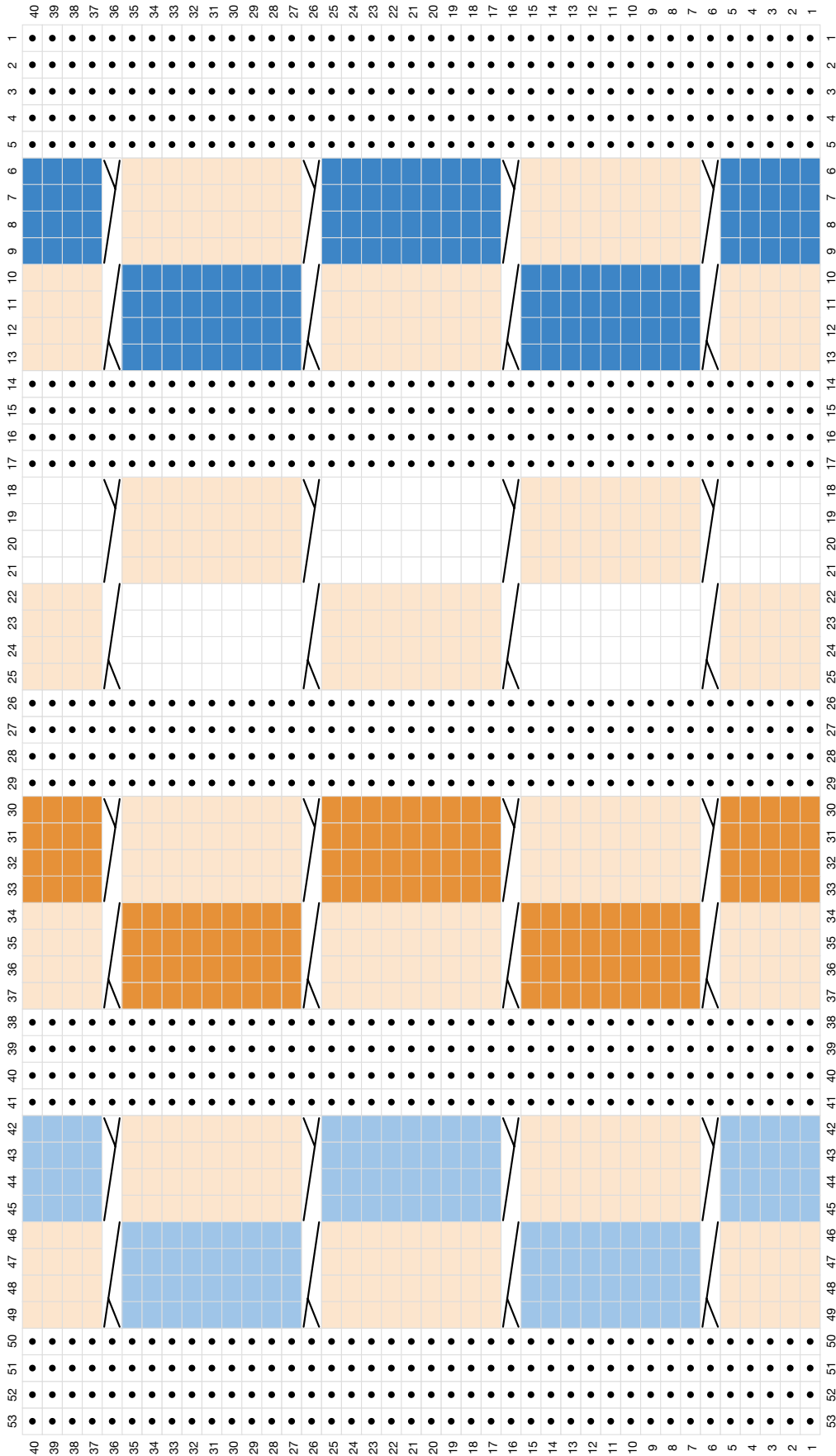





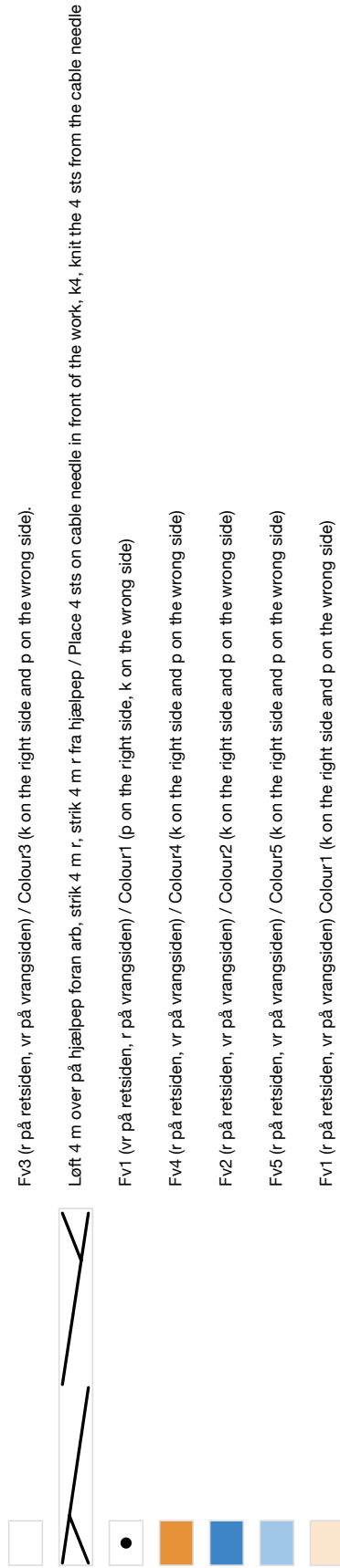
LAURA DALGAARD KNIT

-  Fv4 (r på retsiden, vr på vrangsiden) / Colour4 (k on the right side, p on the wrong side)
-  Fv3 (r på retsiden, vr på vrangsiden) / Colour3 (k on the right side, p on the wrong side)
-  Fv1 (vr på retsiden, r på vrangsiden) / Colour1 (p on the right side, k on the wrong side)
-  Fv2 (vr på retsiden, r på vrangsiden) / Colour2 (p on the right side, p on the wrong side)
-  Fv5 (r på retsiden, vr på vrangsiden) / Colour5 (k on the right side, p on the wrong side)
-  (Fv3) 1 m på hjælpep foran arb, 2 m r, 1 m fra hjælpep r / Colour3 place 1 st on cable needle in front of the work, k2, k1 from the cable needle
-  (Fv3) 2 m på hjælpep bag arb, 1 m r, 2 m fra hjælpep r / Colour3 place 2 sts on cable needle behind the work, k1, k2 from cable needle

LAURA DALGAARD KNIT



LAURA DALGAARD KNIT

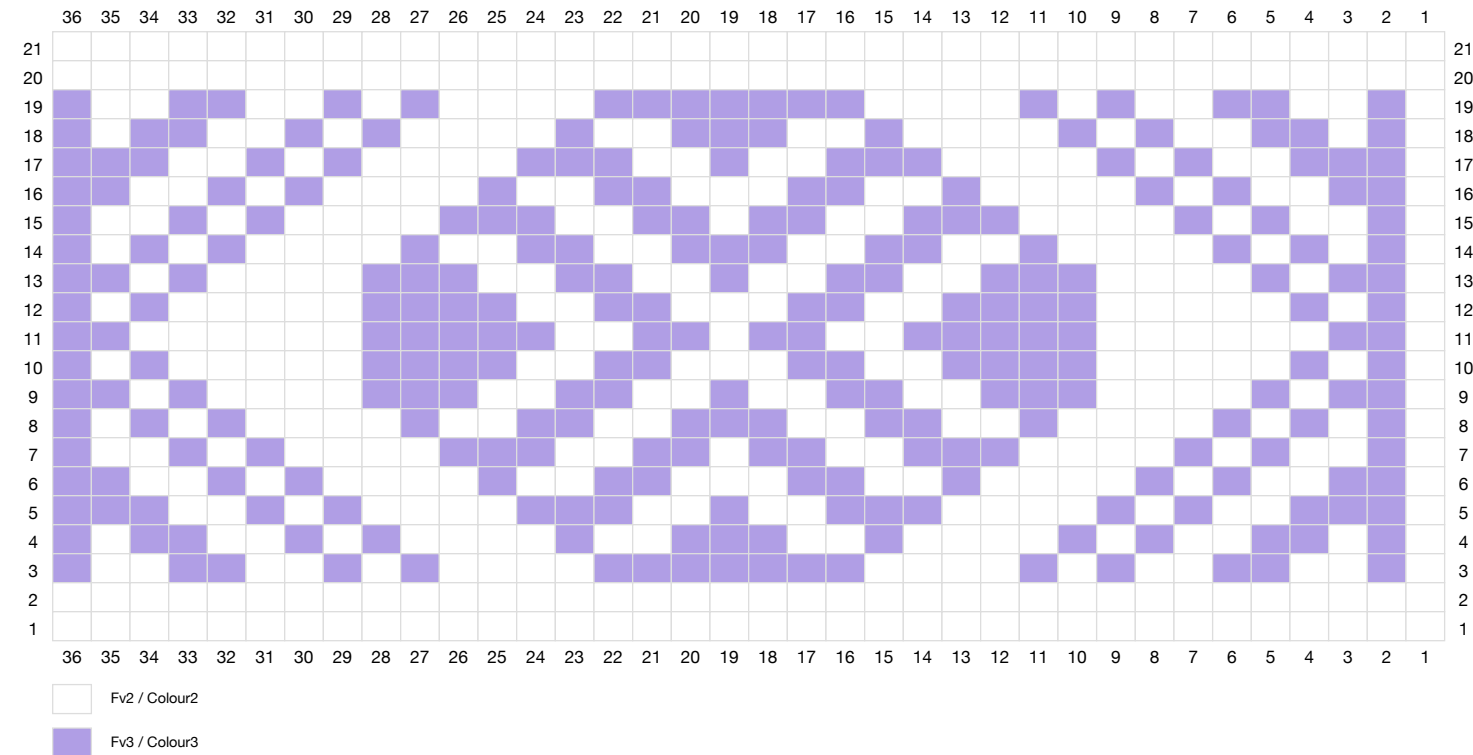


LAURA DALGAARD KNIT




Fanget i Garnet / Caught in the Knit

Diagram 5



Fanget i Garnet / Caught in the Knit

Diagram 6



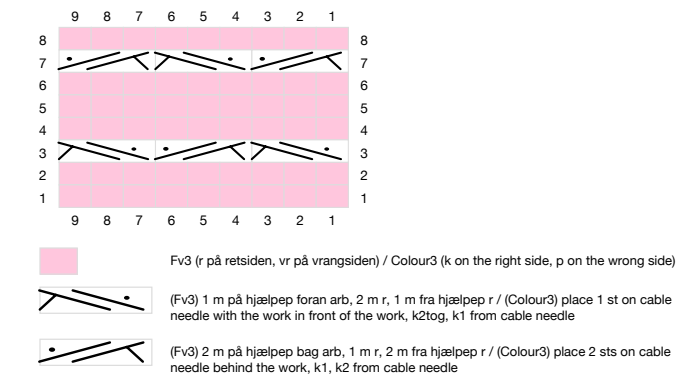
r på retsiden, vr på vrangsiden / k on the right side, p on the wrong side.

V Tæl 10 m ned, og strik m i denne m, slip de ovenstående m. / Count 10 sts down and knit in this st, let the above stitches unravel

LAURA DALGAARD KNIT

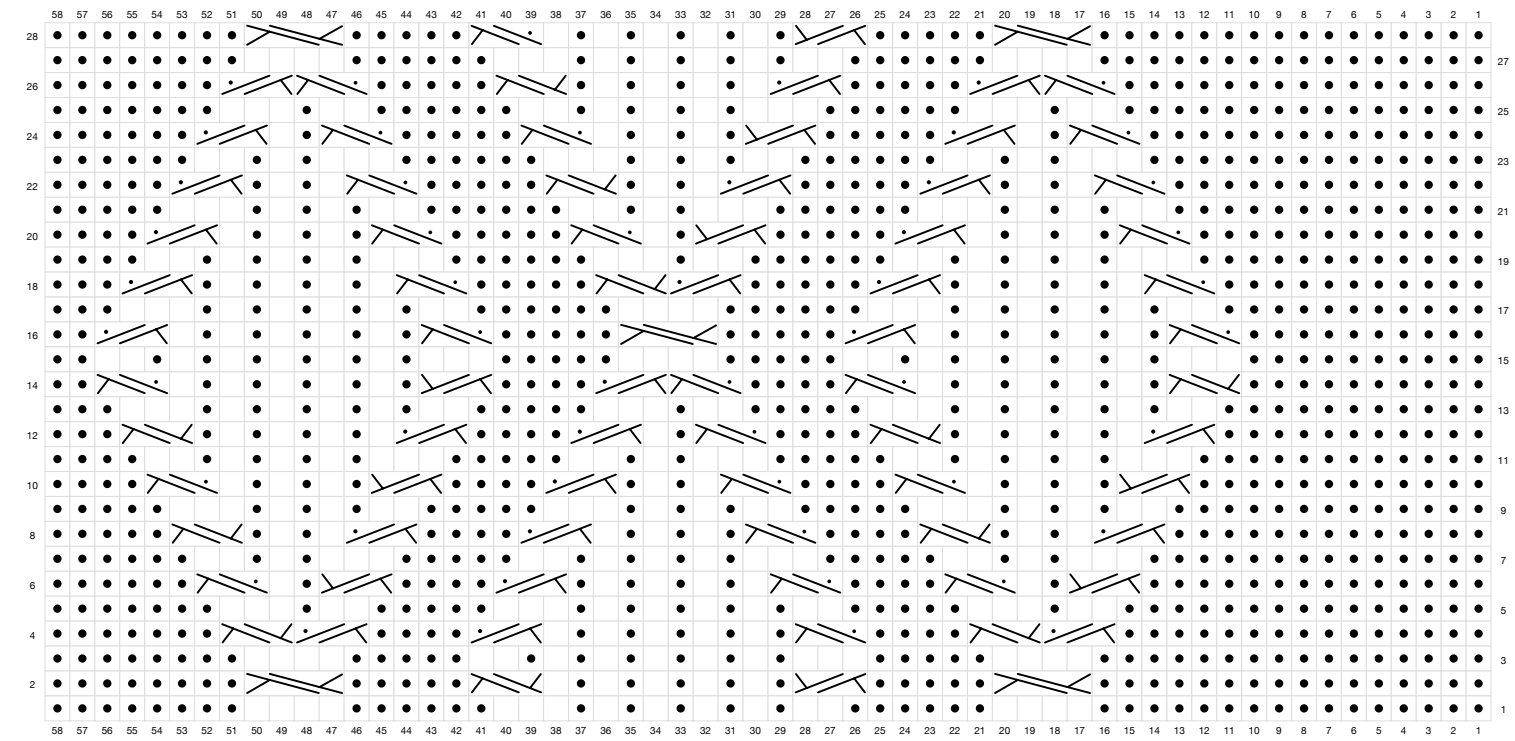
Fanget i Garnet / Caught in the Knit

Diagram 8



Fanget i Garnet / Caught in the Knit

Diagram 9



r på retsiden, vr på vrangsiden / k on the right side, p on the wrong side.

● vr på retsiden, r på vrangsiden / p on the right side, k on the wrong side.

Sæt 2 m på en hjælpep foran arb, strik 2 m r, strik 2 m r fra hjælpep / Place 2 sts on cable needle in front of the work, k2, k2 from cable needle

Sæt 2 m på en hjælpep foran arb, strik 1 m r, strik 2 m r fra hjælpep / Place 2 sts on cable needle in front of the work, k1, k2 from cable needle

Sæt 1 m på en hjælpep bag arb, strik 2 m r, strik 1 m r fra hjælpep / Place 1 st on cable needle behind the work, k2, k1 from cable needle

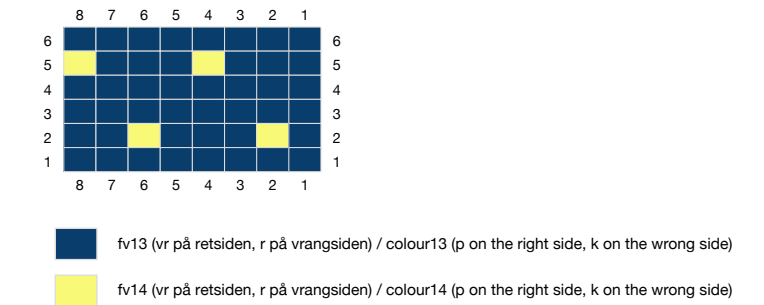
Sæt 2 m på en hjælpep foran arb, strik 1 m vr, strik 2 m r fra hjælpep / Place 2 sts on cable needle in front of the work, p1, k2 from cable needle

Sæt 1 m på en hjælpep bag arb, strik 2 m r, strik 1 m vr fra hjælpep / Place 1 st on cable needle behind the work, k2, p1 from cable needle

LAURA DALGAARD KNIT

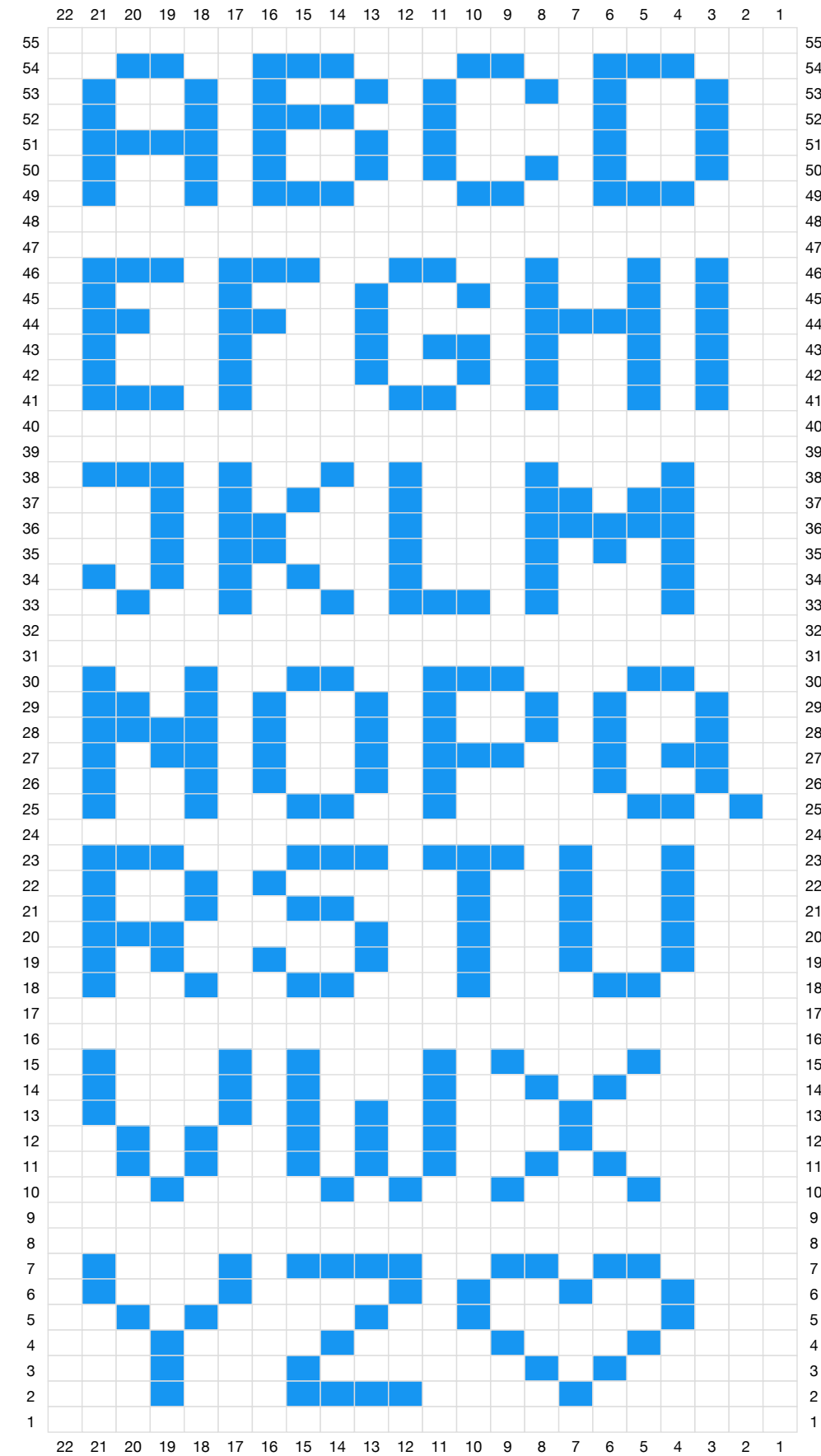
Fanget i Garnet / Caught in the Knit

Diagram 10








fv13 (vr på retsiden, r på vrangsiden) / colour13 (p on the right side, k on the wrong side)

fv14 (vr på retsiden, r på vrangsiden) / colour14 (p on the right side, k on the wrong side)



LAURA DALGAARD KNIT




- Fv22 (r på alle p) / Colour22 (k on all rows)
- Fv21 (r på retsiden og vrang på vrangsiden) / Colour21 (k on the right side and p on the wrong side).
- Fv23 (r på retsiden og vrang på vrangsiden) / Colour23 (k on the right side and p on the wrong side).
- Fv25 (r på retsiden og vrang på vrangsiden) / Colour25 (k on the right side and p on the wrong side).
- Fv24 (r på retsiden og vrang på vrangsiden) / Colour24 (k on the right side and p on the wrong side).
-  1 m løst af i r, 1 r, træk den løse m over denne. / slip 1 knit wise, k1, pass slipped st over.
-  2 m r sm. / k2tog.
-  Loft lænken mellem maskerne op og strik den dr r. / Lift the strand between sts and k tbl.
-  1 m løst af i r, 2 m r sm, træk den løse m over. / Slip 1 knit wise, k2tog, pass slipped st over.

LAURA DALGAARD KNIT



Laura Dalgaard Knit © COPYRIGHT 2020 Opskriften er kun til privat brug og må ikke kopieres, videresælges eller omfordeles. Systematisk salg af produkter lavet efter opskriften er ikke tilladt. (dk) / The pattern is for private use only and it is not allowed to copy, sell or distribute it. Systematic sales of products made from the pattern is not allowed. (eng)

FIND MERRE / MORE  
[lauradalgaardknit.com](http://lauradalgaardknit.com)  
FIND ÖN IN: FÖGRÄM  
[@lauradalgaardlaura](https://www.instagram.com/lauradalgaardlaura)



LAURA DALGAARD KNIT